

کارگزاری تأمین سرمایه نوین

شرکت سهامی خاص

کارگزار رسمی سازمان بورس و اوراق بهادار

NOVIN Investment Bank Brokerage



هفته نامه تحلیلی کارگزاری تأمین سرمایه نوین

هفته منتهی به ۱۸ مهر - شماره ۱۷۱

تهیه و تنظیم: واحد تحلیل کارگزاری تأمین سرمایه نوین



خدمات شرکت کارگزاری تأمین سرمایه نوین

- ♦ ارائه خدمات مربوط به بورس اوراق بهادار، بورس کالا و بورس انرژی
- ♦ تأمین مالی شرکت‌های بورسی و غیربورسی در حوزه‌های سرمایه در گردش، طرح‌های توسعه‌ای و راه‌اندازی پروژه‌ها با استفاده از ابزارهای نوین تأمین مالی
- ♦ مشاوره برای عرضه و پذیرش شرکت‌ها و انجام فرایند پذیرش شرکت‌ها در بازار سرمایه
- ♦ برگزاری دوره‌های آموزشی تخصصی و همایش‌های عمومی بازار سرمایه، تحت مجوز سازمان بورس و اوراق بهادار
- ♦ انجام معاملات در بورس انرژی در سه بازار فیزیکی، مشتقه، آتی
- ♦ انجام معاملات در بورس کالا در گروه‌های فلزات، پتروشیمی، مشتقات نفتی و کشاورزی
- ♦ ارائه مشاوره تخصصی سرمایه‌گذاری به اشخاص حقیقی و حقوقی مناسب با اهداف و نیازهای آنها
- ♦ ارائه تجزیه و تحلیل اطلاعات مالی و بنیادین برای تحلیل‌گران و معامله‌گران



فهرست مطالب

۷	شاخص کل
۸	ارزش معاملات سهام
۹	P/E بازار
۱۰	خالص ورود پول حقیقی
۱۱	صندوق سهامی
۱۲	صندوق‌های اهرمی
۱۳	بیشترین ورود پول حقیقی/حقوقی
۱۴	بیشترین تغییرات قیمت
۱۵	بیشترین سرانه خرید و فروش حقیقی
۱۶	گزارشات مرتبط با افزایش سرمایه
۱۸	میانگین نرخ بازده تا سررسید و دیرش اوراق خزانه اسلامی
۱۹	اوراق خزانه
۲۰	صندوق‌های با درآمد ثابت
۲۱	نرخ بهره بین بانکی
۲۳	معاملات مرکز مبادله طلا و ارز
۲۴	قیمت‌های جهانی
۲۵	روند ارزش معاملات در بورس کالا
۲۶	بیشترین ارزش معاملات در بورس کالا
۲۷	روند ارزش معاملات در بازار اختیار معامله
۲۸	شاخص فاصله تا ارزش ذاتی
۳۰	بیشترین ارزش معاملات در بازار اختیار معامله



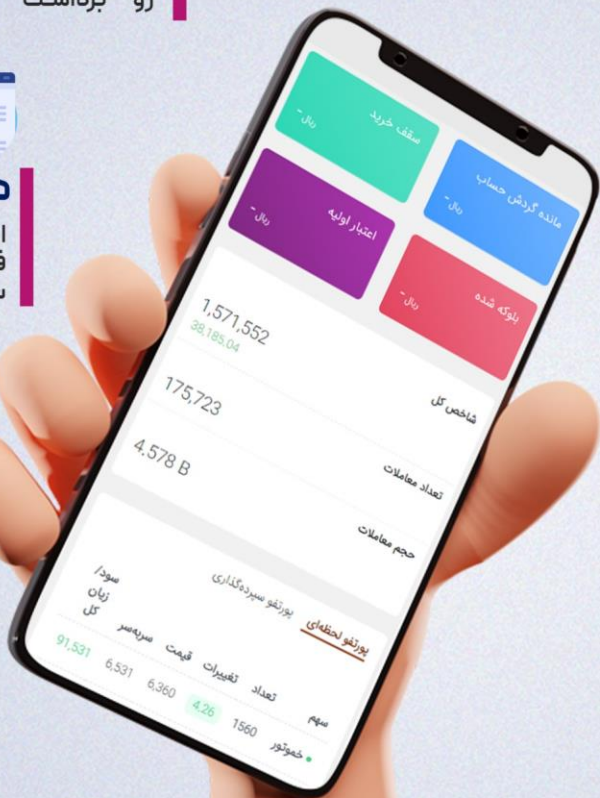
برداشت وجه آئی

درهر کجا و هر لحظه مانده حسابت رو برداشت کن



همگام سازی سجام

اطلاعات حساب خود را فقط با یک کلیک از سامانه سجام به روز کنید



ثبت نام آئی

تنها با چند کلیک ساده به جمع ما بپیوندید.



افزودن حساب

حساب های بانکی خود را تنها در چند ثانیه به پنل خود اضافه کنید

NeoBroker

نئوکارگزاری نوین

راهکار نیازهای نوین

My.Nibb.ir

برداشت وجه آتی

فرا تر از سرعت ...

NeoBroker
نئوکارگزاری نوین
راهکار نیاز های نوین

My.Nibb.ir

☎ ۰۲۱ ۸۶۷۹۱۰۰۰

🌐 nibb.ir

📷 nibb.ir

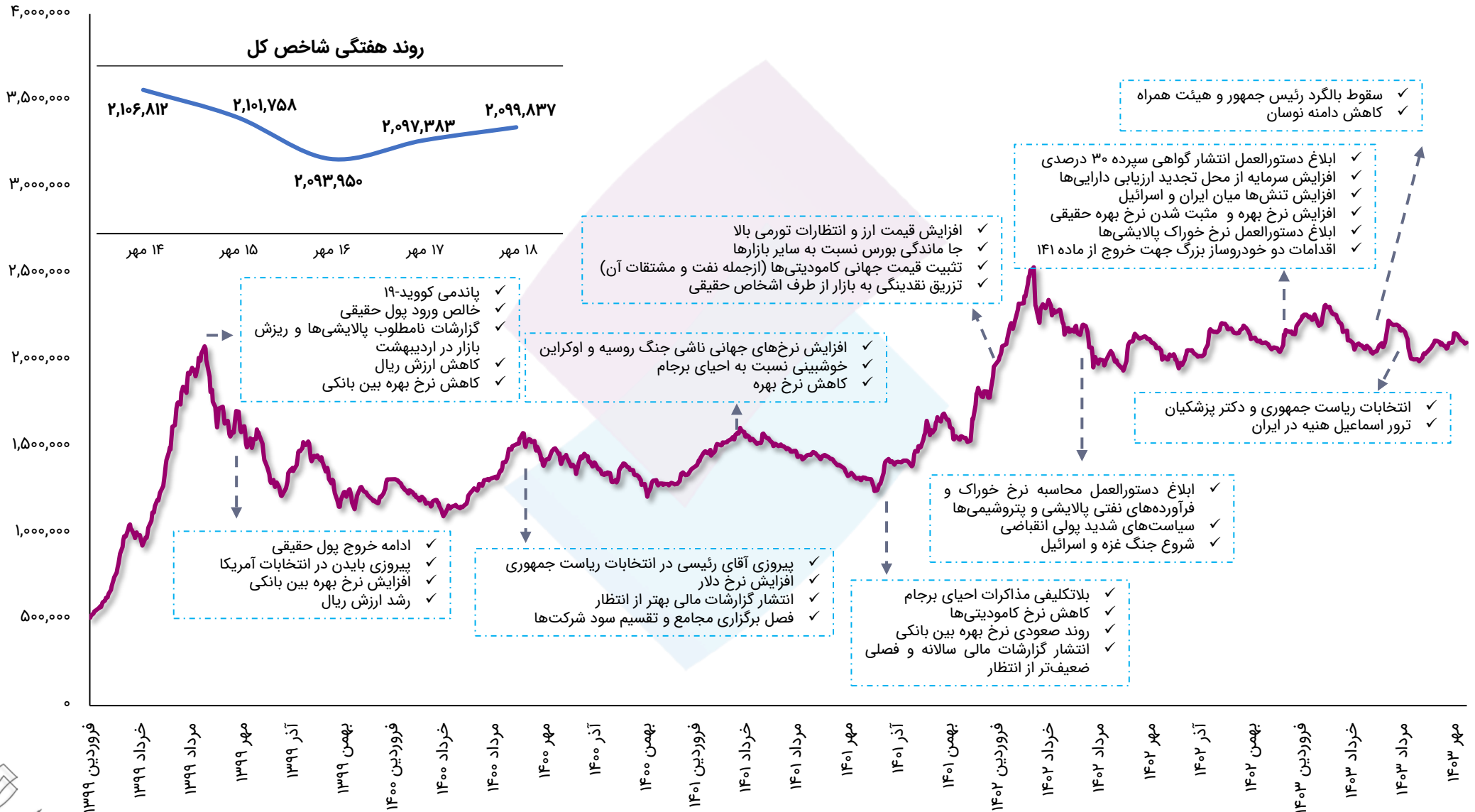
✈️ nibbroker

کارگزاری تأمین سرمایه نوین



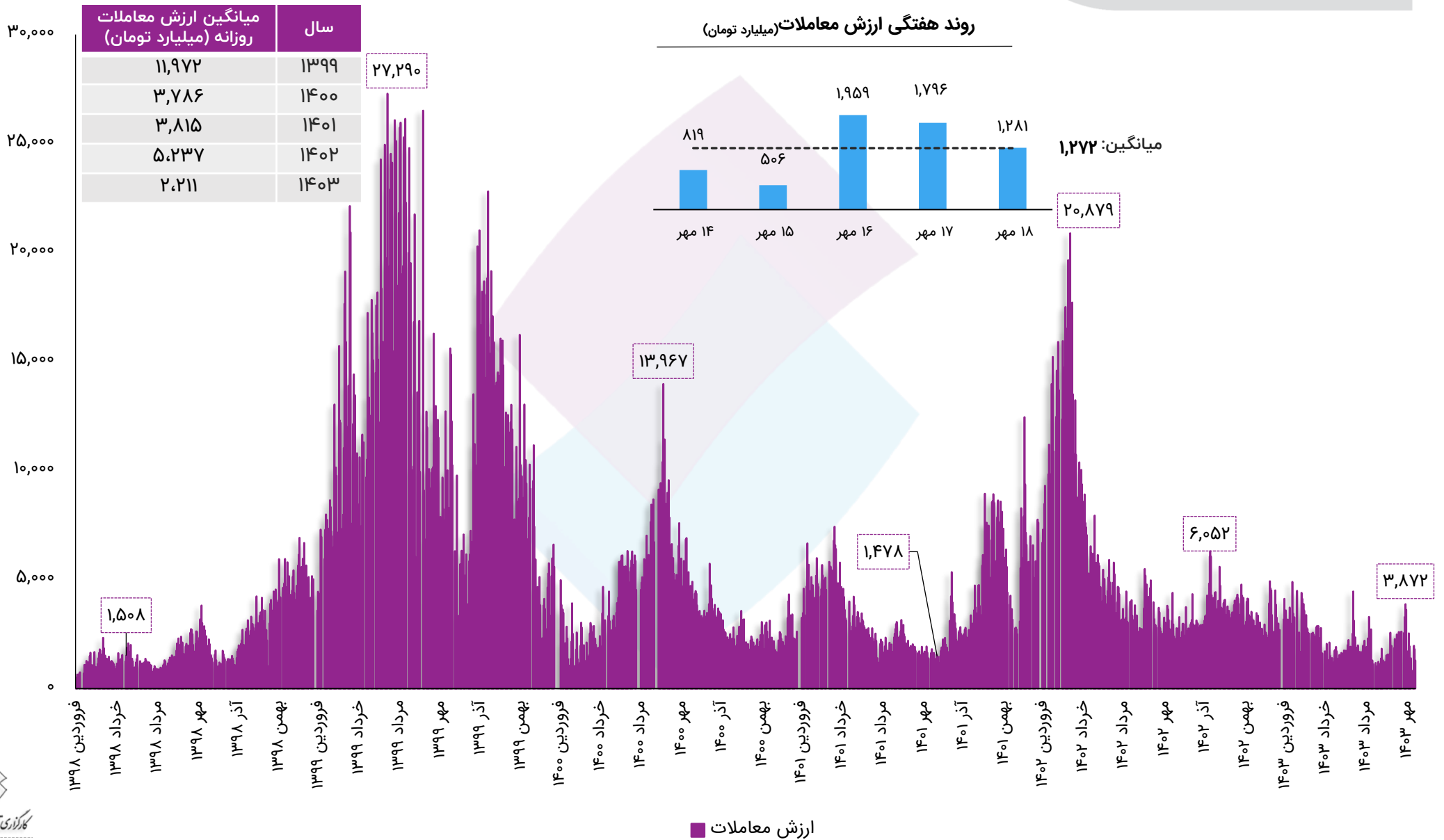
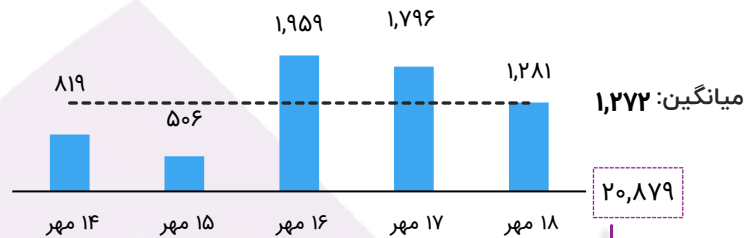
وضعیت بازار سرمایه
در هفته‌ای که گذشت.

نزل ۰.۷ درصدی شاخص کل در هفته جاری

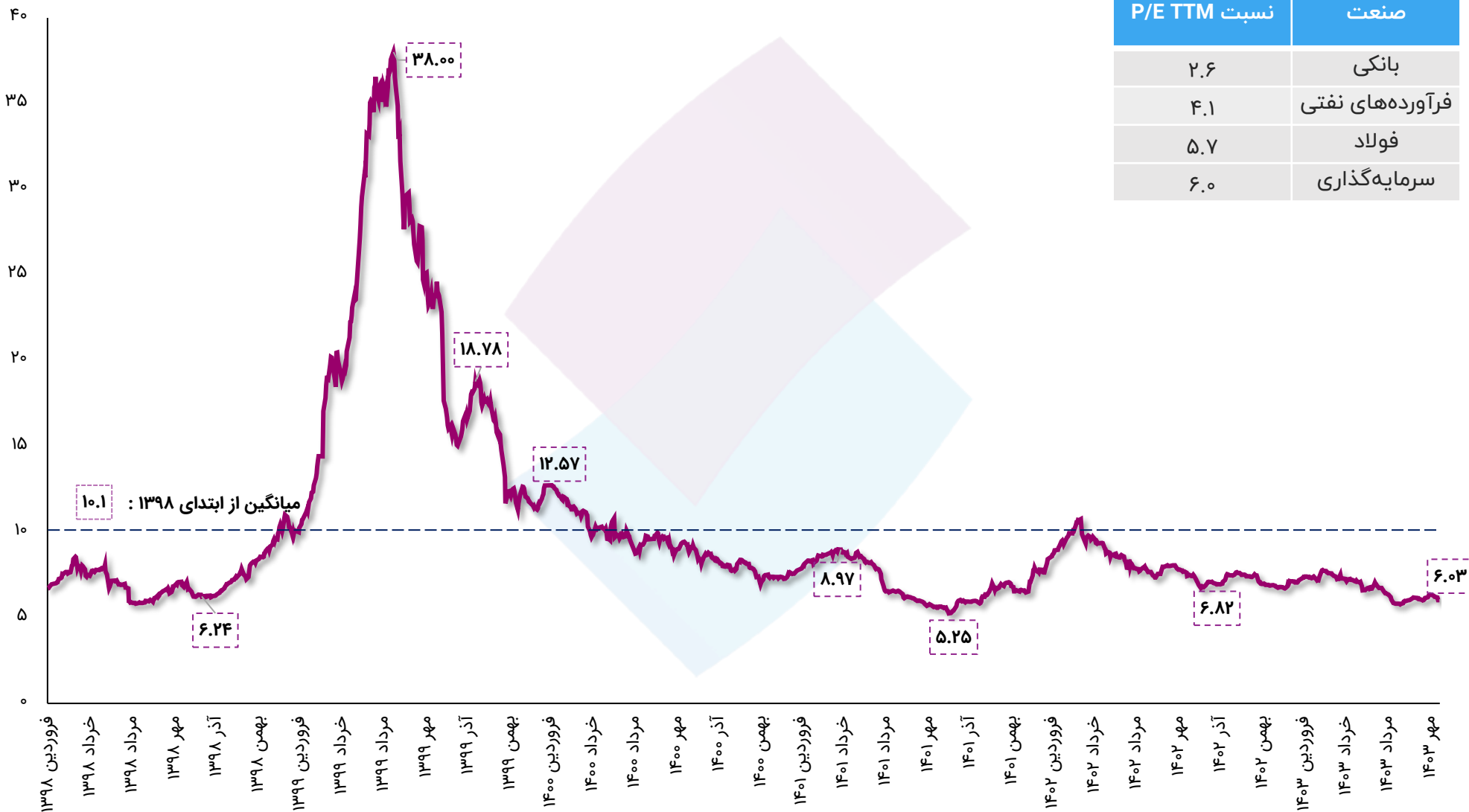


ارزش معاملات خرد بورس اوراق بهادار و فرابورس ایران

روند هفتگی ارزش معاملات (میلیارد تومان)

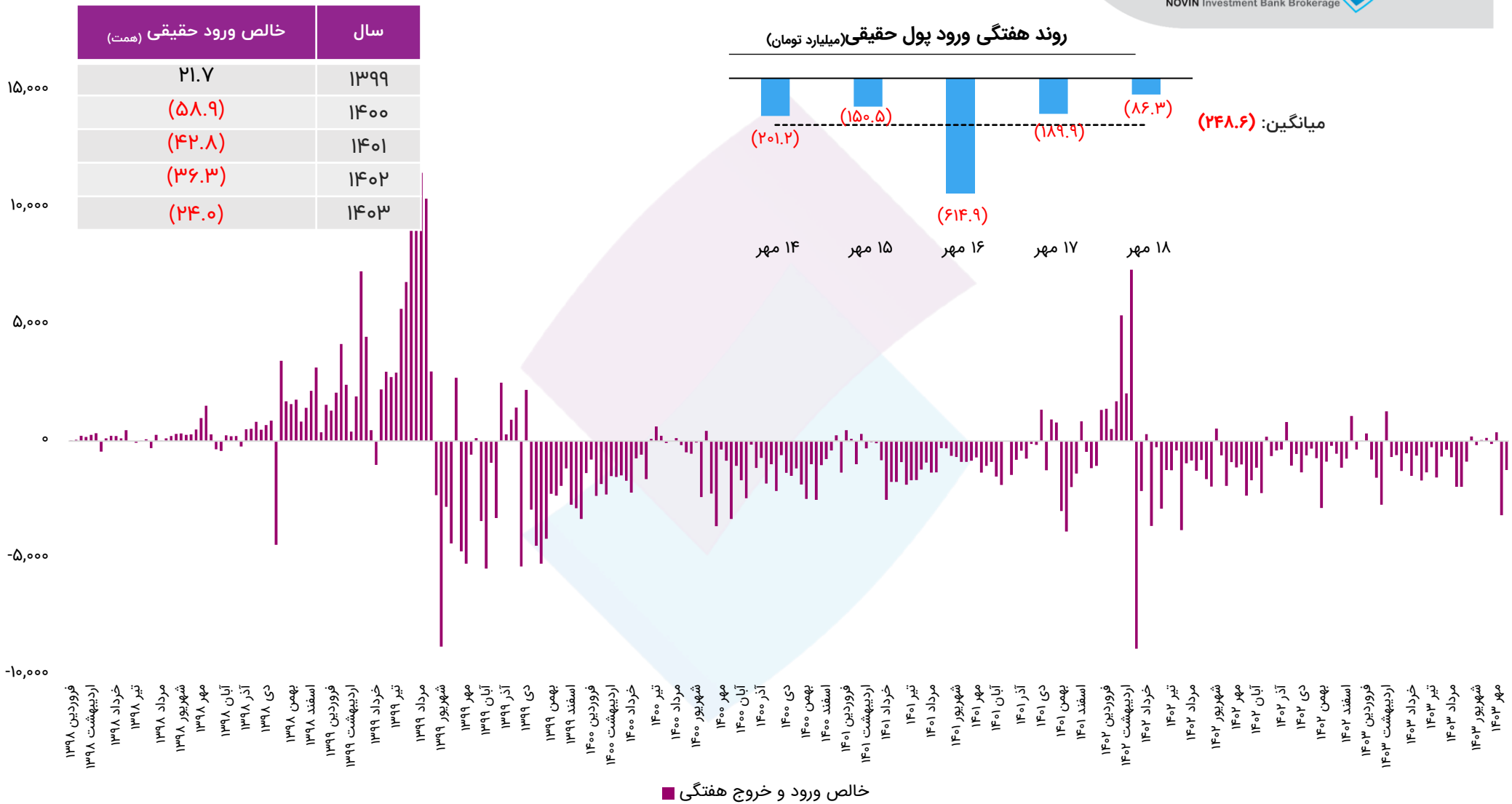


نسبت P/E TTM بورس اوراق بهادار تهران



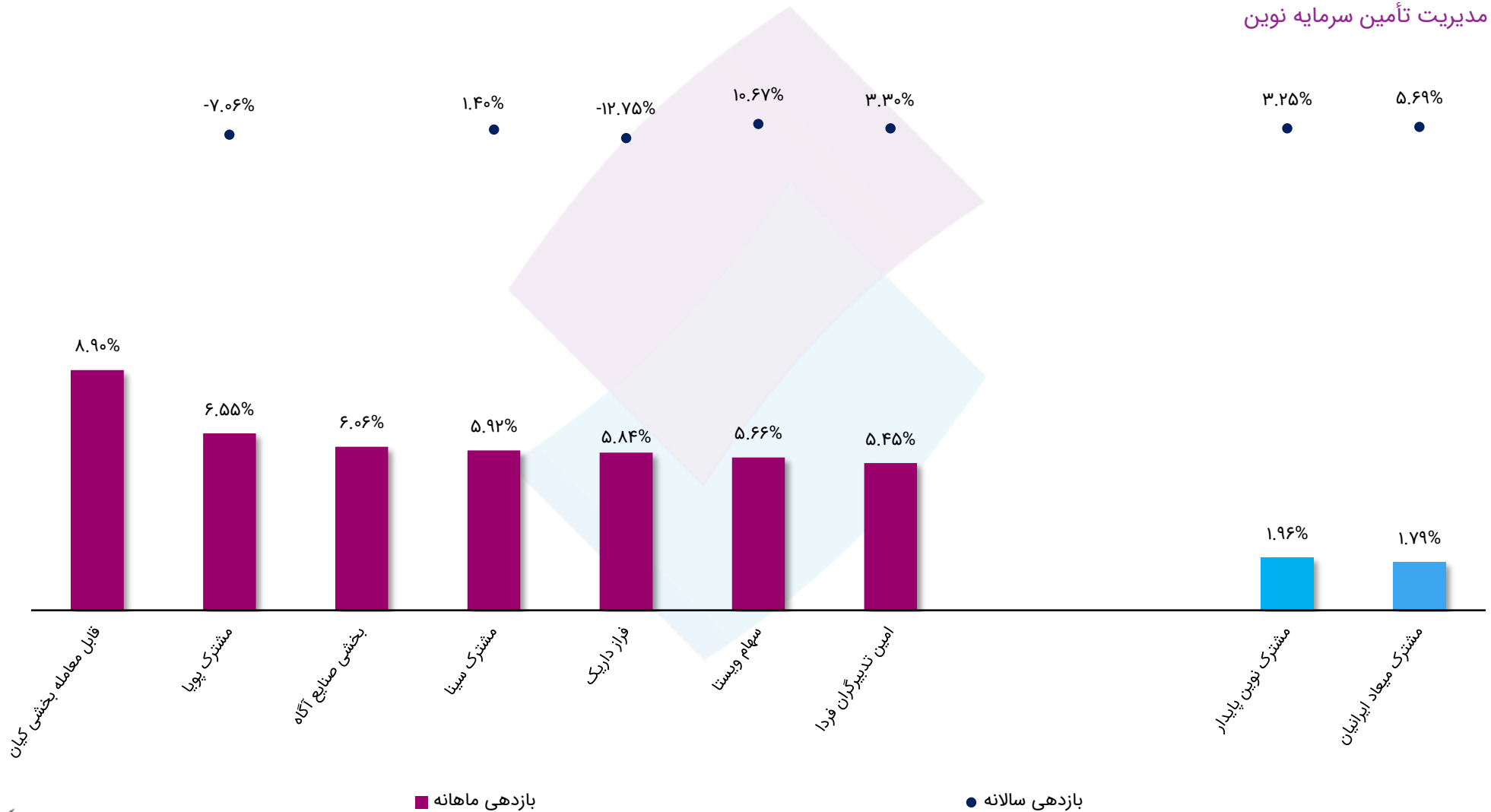
نسبت P/E TTM	صنعت
۲.۶	بانکی
۴.۱	فرآورده‌های نفتی
۵.۷	فولاد
۶.۰	سرمایه‌گذاری

۱،۲۴۳ میلیارد تومان خالص خروج پول حقیقی در هفته جاری در مقایسه با خروج ۳،۱۷۳ میلیارد تومانی هفتگی گذشته

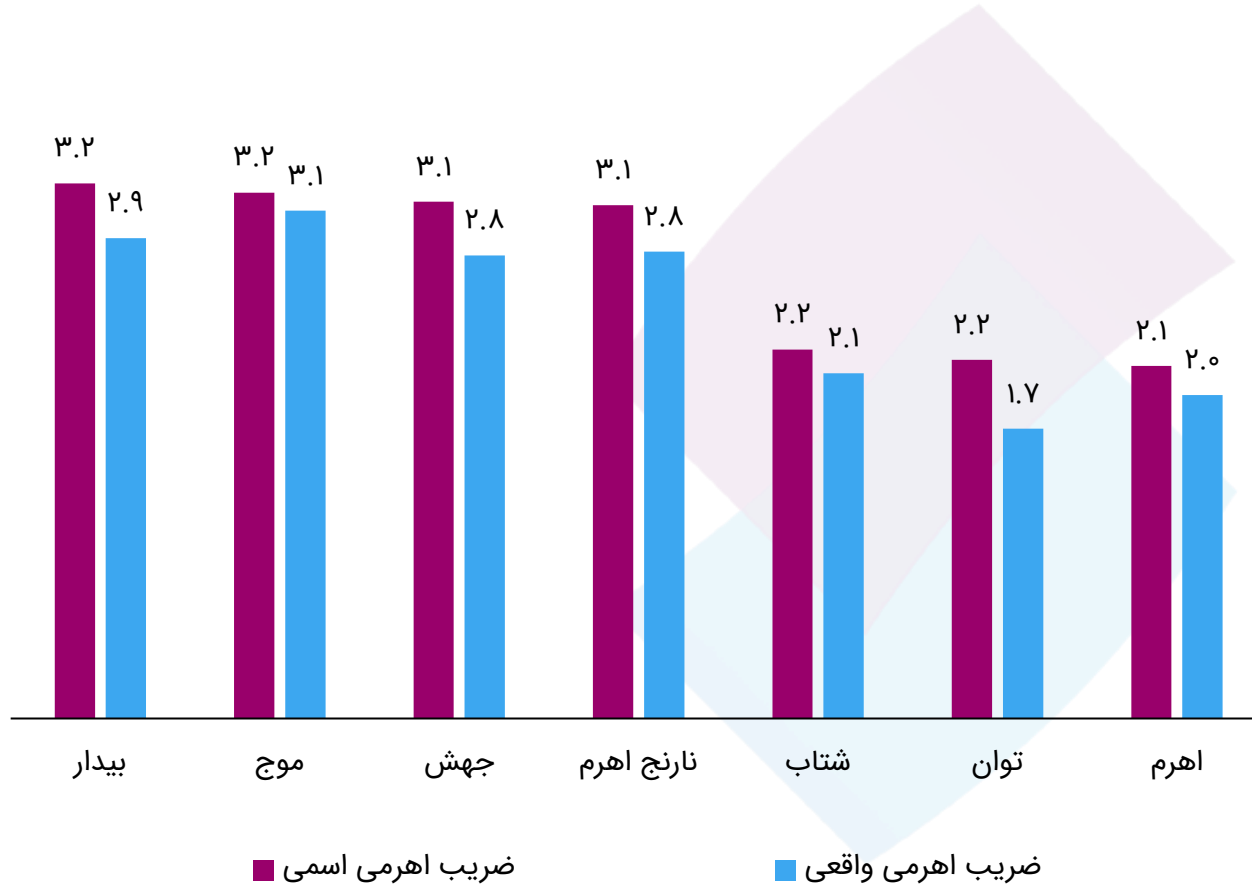


صندوق‌های سهامی با بیشترین بازدهی طی یک ماه گذشته

صندوق‌های تحت مدیریت تأمین سرمایه نوین



صندوق‌های اهرمی



نماد	حباب
توان	-۴.۹%
شتاب	-۳.۹%
اهرم	-۳.۳%
جهش	-۲.۲%
نارنج اهرم	-۱.۸%
موج	-۰.۶%
بیدار	-۰.۶%

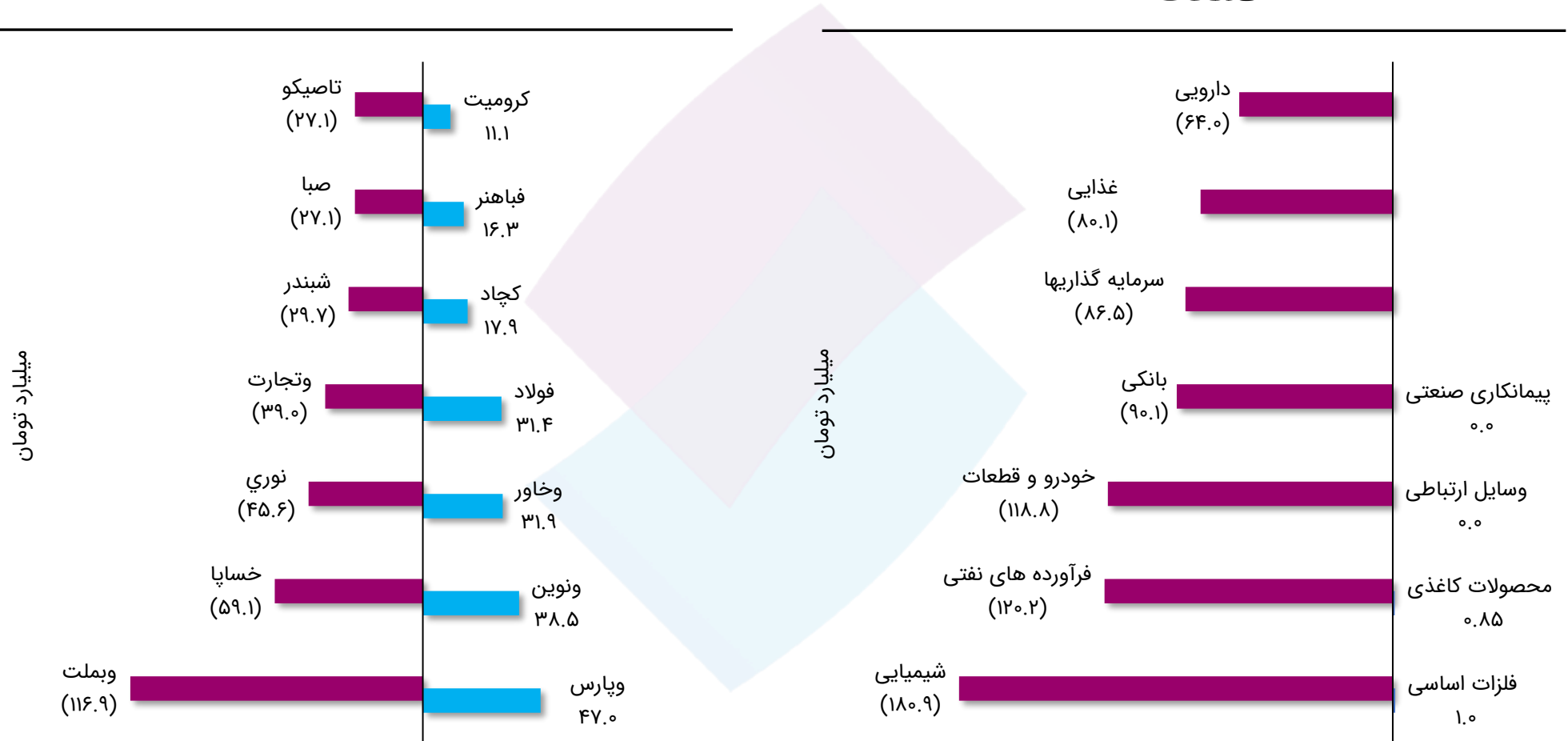
نماد	بازده ماهانه	بازده ماهانه واحد عادی
شتاب	۰.۸%	۲.۳%
اهرم	-۱.۹%	۲.۵%
نارنج اهرم	-۲.۸%	۲.۵%
توان	-۴.۱%	۲.۲%
جهش	-۴.۶%	۲.۵%
موج	-۵.۰%	۲.۵%
بیدار	-۶.۰%	۲.۵%

حباب = قیمت پایانی تابلو/NAV ابطال - ۱
 بازده ماهانه = قیمت پایانی آخرین روز معاملاتی ماه / قیمت پایانی ۳۰ روز گذشته - ۱
 بازده ماهانه واحد عادی = NAV/آخرین روز معاملاتی ماه واحد عادی / NAV ۳۰ روز گذشته واحد عادی - ۱
 ضریب اهرمی اسمی = خالص ارزش دارایی‌های صندوق / خالص ارزش دارایی واحد ممتاز
 ضریب اهرمی واقعی = (خالص ارزش دارایی‌های صندوق - سپرده بانکی، اوراق و وجه نقد) / خالص ارزش دارایی واحد ممتاز

بیشترین ورود و خروج پول حقیقی طی هفته جاری

نماد

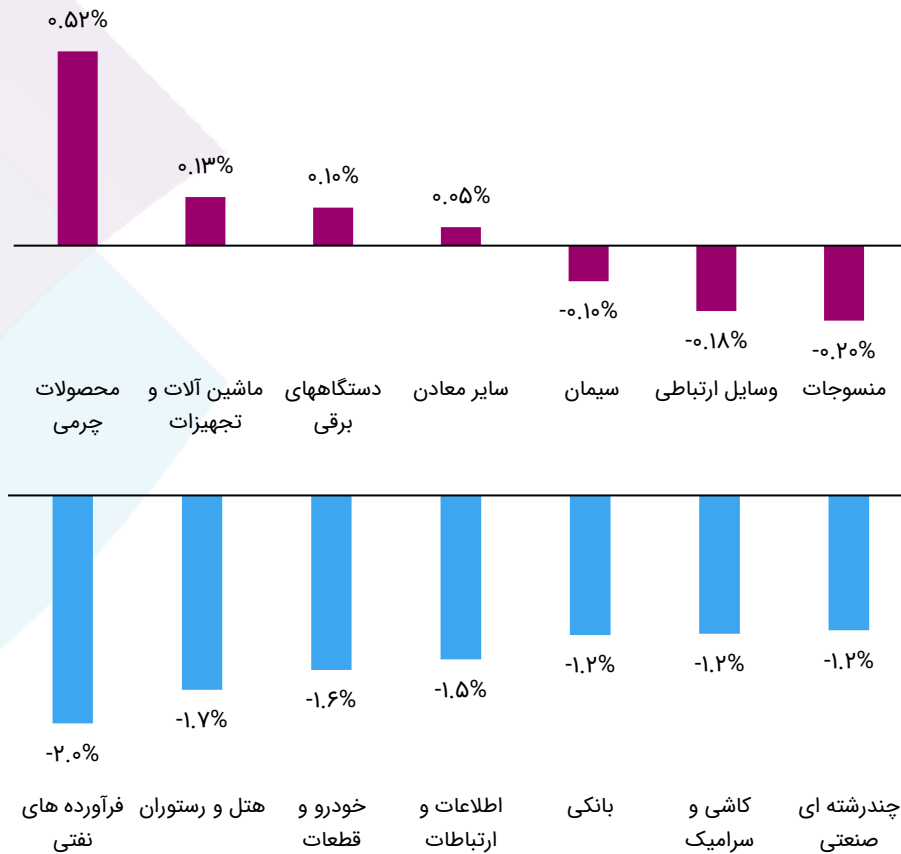
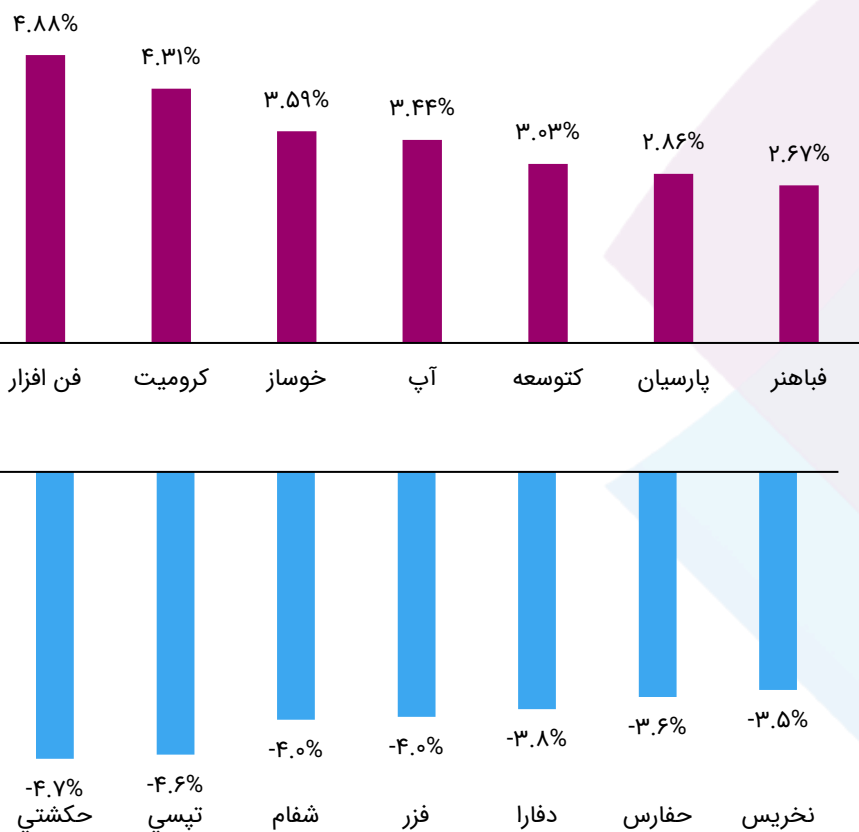
صنعت



بیشترین و کمترین بازدهی طی هفته جاری


نماد

صنعت


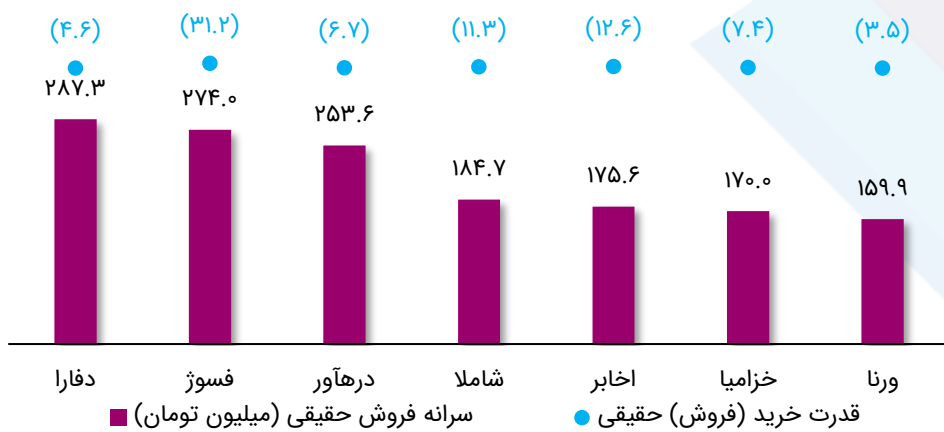



بیشترین سرانه خرید و فروش طی هفته جاری

نماد



صنعت



گزارشات مرتبط با افزایش سرمایه در هفته جاری

موضوع افزایش سرمایه	محل افزایش سرمایه	تغییرات (درصد)	سرمایه جدید (میلیارد تومان)	سرمایه فعلی (میلیارد تومان)	نماد
پیشنهاد هیئت مدیره به مجمع عمومی فوق العاده در خصوص افزایش سرمایه					
بهبود و اصلاح ساختار مالی و سرمایه‌گذاری در صنعت پتروشیمی	سودانباشته	۵۷۰%	۱,۲۰۰	۱۷۹	خراسان
اصلاح ساختار مالی و تامین بخشی از مخارج سرمایه ای طرح پروژه سفالوسپورین	آورده نقدی	۱۵۸%	۲۴۵	۹۵	دپارس
اصلاح ساختار مالی، جلوگیری از خروج نقدینگی، بهبود نسبت های مالی و در عین حال بهره مندی از مزایای مالیاتی	سودانباشته	۲۹%	۳,۱۵۰	۲,۴۵۰	غزر
اصلاح ساختار مالی و حفظ نقدینگی شرکت	آورده نقدی	۳۳%	۱۲۰	۹۰	فلامی
تقویت ساختار مالی شرکت و بهره‌مندی از معافیت مالیاتی مقرر در بند (ث)) ماده ۱۴ قانون تامین مالی تولید و زیرساخت‌ها	سودانباشته	۹۳%	۴۰۰	۲۰۷	قزوین
اصلاح و تقویت ساختار سرمایه ، نسبت کفایت سرمایه ، افزایش ظرفیت خدمات قابل ارائه	آورده نقدی	۵۰%	۲,۱۰۰	۱,۴۰۰	تماوند
اصلاح ساختار مالی و بهبود نسبت سرمایه به کل دارایی ها و بهبود نسبت‌های مالکانه و ارتقای جایگاه شرکت در صنعت و رعایت الزامات سازمان بورس و اوراق بهادار و نزدیکتر شدن حقوق صاحبان سهام به ارزش واقعی شرکت	تجدید ارزیابی	۱۹۹%	۲,۶۹۳	۹۰۰	عالیس
اصلاح ساختار مالی و تامین سرمایه در گردش مورد نیاز جهت خرید بخشی از مواد اولیه پروژه سولفات پتاسیم	آورده نقدی سود انباشته	۸۵%	۵۰۰	۲۷۰	شاملا
اصلاح ساختار مالی شرکت و حفظ و ارتقاء جایگاه شرکت در بازار سرمایه و همچنین تداوم سودآوری	سودانباشته	۴۶%	۱,۷۰۰	۱,۱۶۸	ورنا
صدور مجوز افزایش سرمایه					
اصلاح ساختار مالی و جلوگیری از خروج وجه نقد	آورده نقدی	۳۴%	۱۷۸	۱۳۳	دیران
اصلاح ساختار مالی و جلوگیری از خروج نقدینگی	سودانباشته	۶۰%	۴۰۰	۲۵۰	خفتر
اصلاح ساختار مالی	سودانباشته	۵۰%	۳,۰۰۰	۲,۰۰۰	افق
اصلاح ساختار مالی	سودانباشته	۳۲%	۳۳۰	۲۵۰	وثنو
تصمیمات مجمع عمومی فوق‌العاده صاحبان سهام در خصوص افزایش سرمایه					
اصلاح ساختار مالی و حفظ نقدینگی جهت حفظ ظرفیت تولید	آورده نقدی	۳۳۸%	۶۲۴	۱۴۳	نیان
اصلاح ساختار مالی و جلوگیری از خروج وجه نقد	سود انباشته	۳۹%	۲,۸۰۰	۲,۰۱۶	کیسون
اصلاح ساختار مالی در اجرای ماده ۱۴ قانون حداکثر توان تولیدی و خدماتی کشور و حمایت از کالای ایرانی	تجدید ارزیابی	۲۰۴%	۲۵۵	۸۴	تکنو

گزارشات مرتبط با افزایش سرمایه در هفته جاری

موضوع افزایش سرمایه	محل افزایش سرمایه	سرمایه فعلی (میلیارد تومان)	سرمایه جدید (میلیارد تومان)	تغییرات (درصد)	نماد
---------------------	-------------------	-----------------------------	-----------------------------	----------------	------

مهلت استفاده از حق تقدم خرید سهام

مهلت استفاده از حق تقدم سهام از تاریخ ۱۴۰۳/۰۷/۱۶ تا ۱۴۰۳/۰۸/۱۵ است.	تجهیز ناوگان حمل و نقل و تامین سرمایه در گردش	آورده نقدی	۱۲۳۳%	۲۰	۲	حرهشا
مهلت استفاده از حق تقدم سهام از تاریخ ۱۴۰۳/۰۷/۱۶ تا ۱۴۰۳/۰۸/۱۵ است.	جبران مخارج بابت مشارکت در افزایش سرمایه شرکت‌های زیرمجموعه و تحصیل سرمایه‌گذاری جدید	آورده نقدی (۶۴%) سود انباشته (۳۹%)	۴۹%	۷۰۰	۴۷۰	فافق

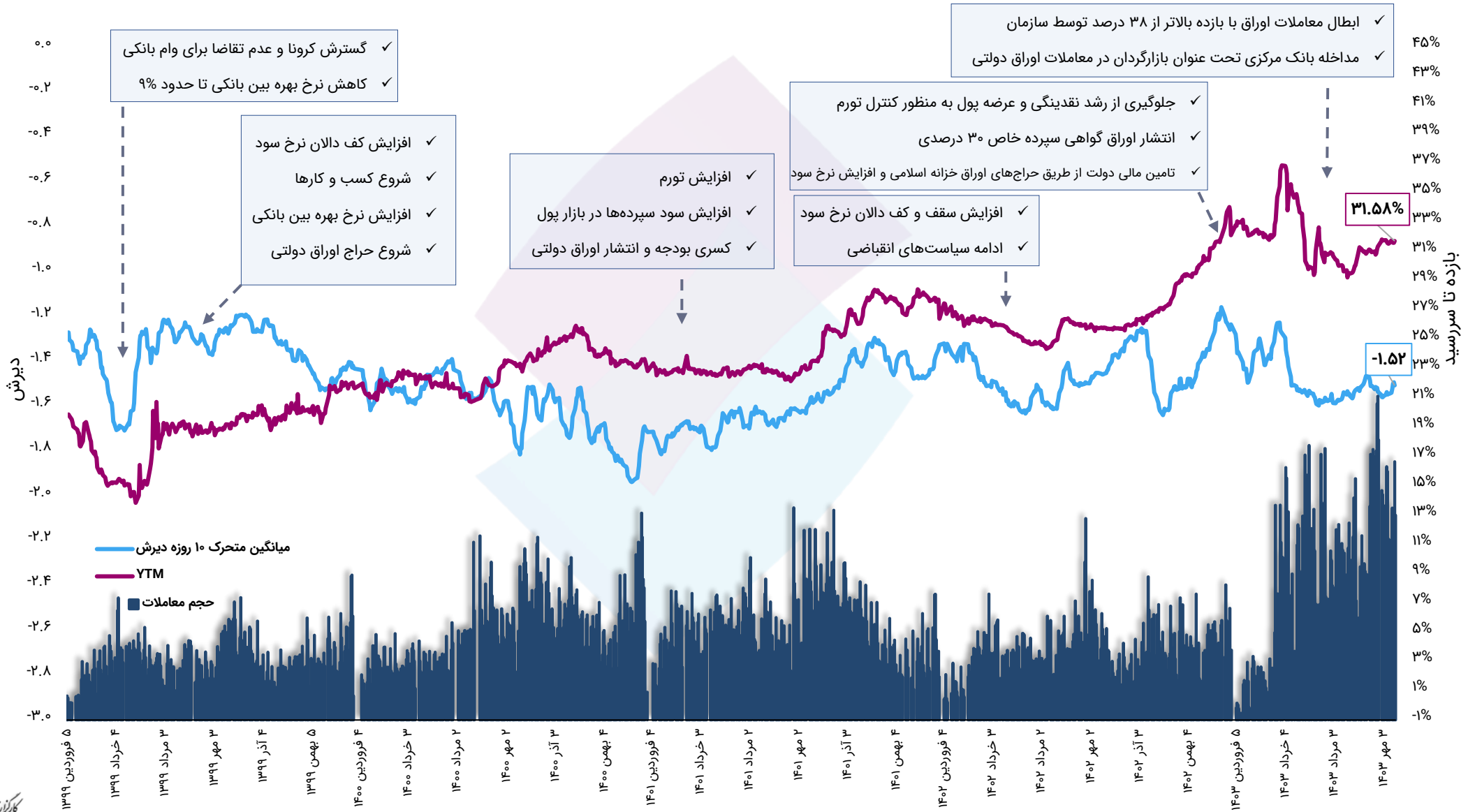
اعلامیه پذیره نویسی عمومی

مهلت پذیره نویسی عمومی از تاریخ ۱۴۰۳/۰۷/۱۵ تا تاریخ ۱۴۰۳/۰۷/۲۹ است.	مشارکت در افزایش سرمایه شرکت‌های سرمایه‌پذیر و تامین سرمایه در گردش	آورده نقدی	۲۰%	۱,۲۰۰	۱,۰۰۰	داتام
---	---	------------	-----	-------	-------	-------

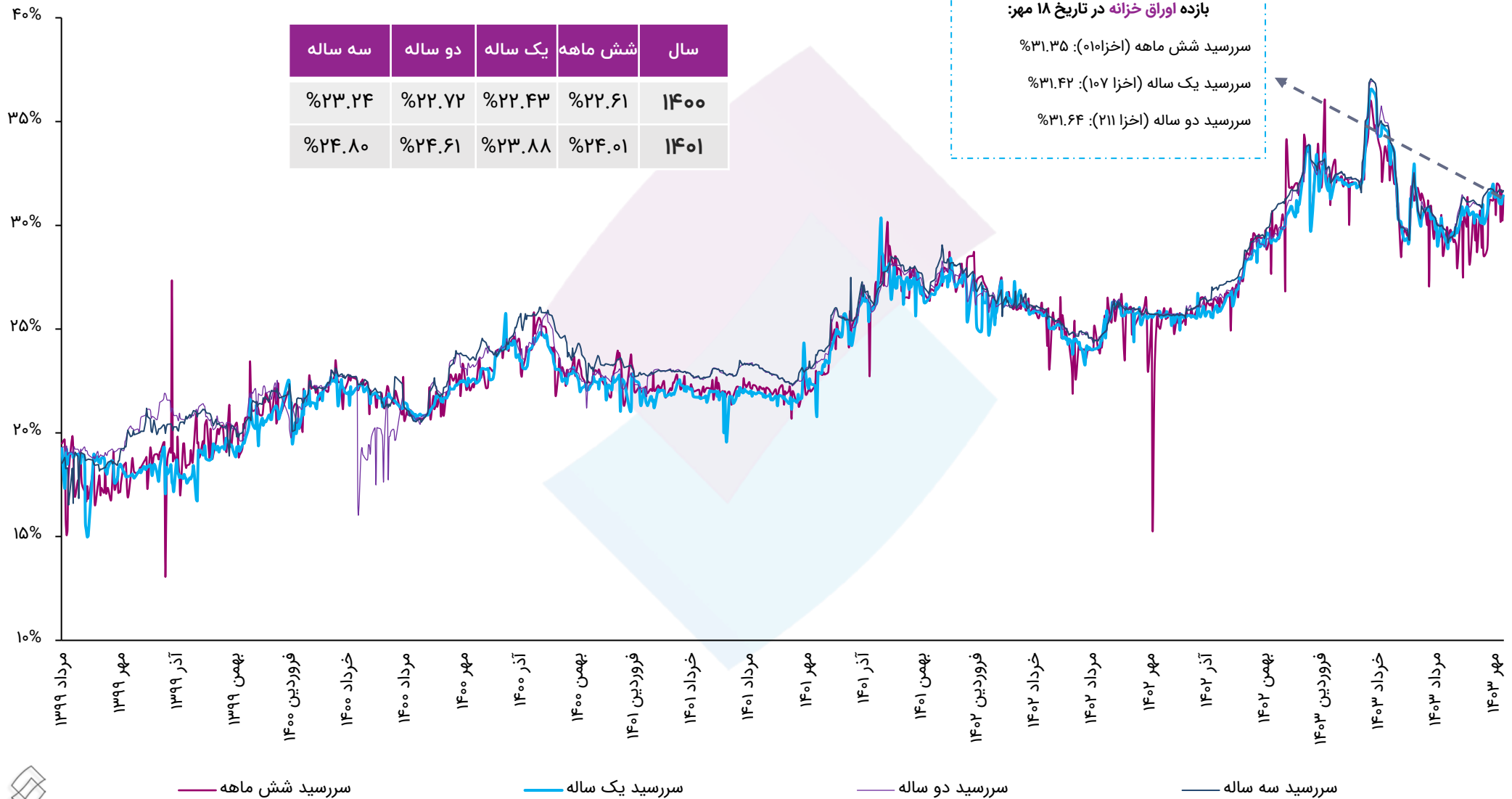
آگهی ثبت افزایش سرمایه

اصلاح ساختار مالی در اجرای ماده ۱۴ قانون حداکثر توان تولیدی و خدماتی کشور و حمایت از کالای ایرانی	آورده نقدی	۱۵۳۸۳%	۳,۰۱۹	۲۰	۲۰	قصفا
اصلاح ساختار مالی جهت خروج از شمولیت ماده ۱۴۱ لایحه قانونی اصلاح قسمتی از قانون تجارت	آورده نقدی با سلب حق تقدم	۱۶۰%	۲۵	۱۰	۱۰	ثتوسا
اصلاح ساختار مالی	سود انباشته	۱۶۷%	۴۰۰	۱۵۰	۱۵۰	فن‌افزار
اصلاح ساختار مالی	تجدیدارزیابی	۴۵۸%	۵۰۳	۹۰	۹۰	پلاست
جبران مخارج انجام شده بابت مشارکت در افزایش سرمایه شرکت‌های سرمایه‌پذیر	آورده نقدی	۱۳%	۴۳,۰۰۰	۳۸,۰۰۰	۳۸,۰۰۰	کگل

رشد ۰.۱۶ واحد درصدی نرخ بهره بدون ریسک تا سطح ۳۱.۵۸ درصد

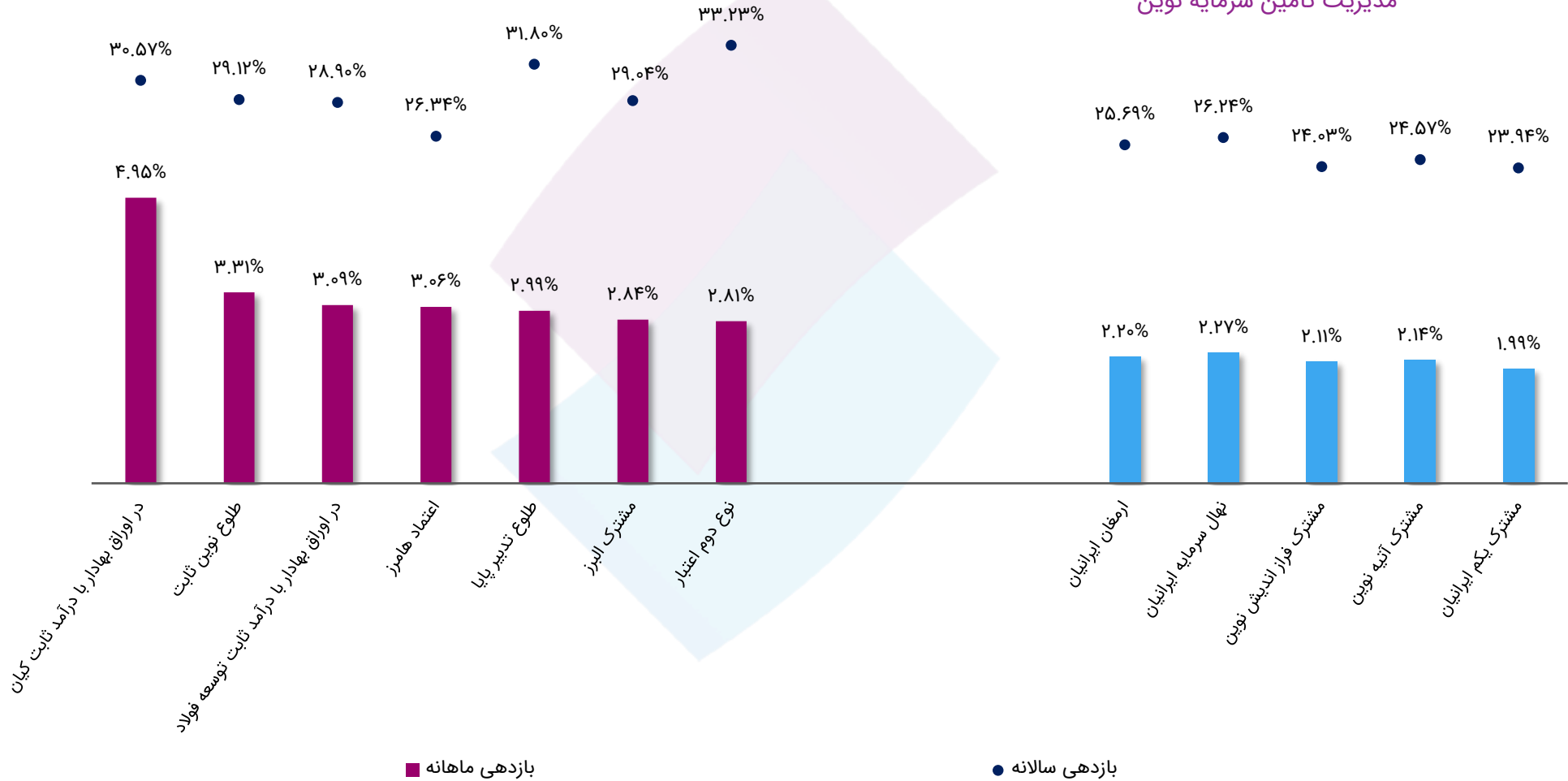


بازده اوراق خزانه اسلامی در سررسیدهای متفاوت در بازار ثانویه

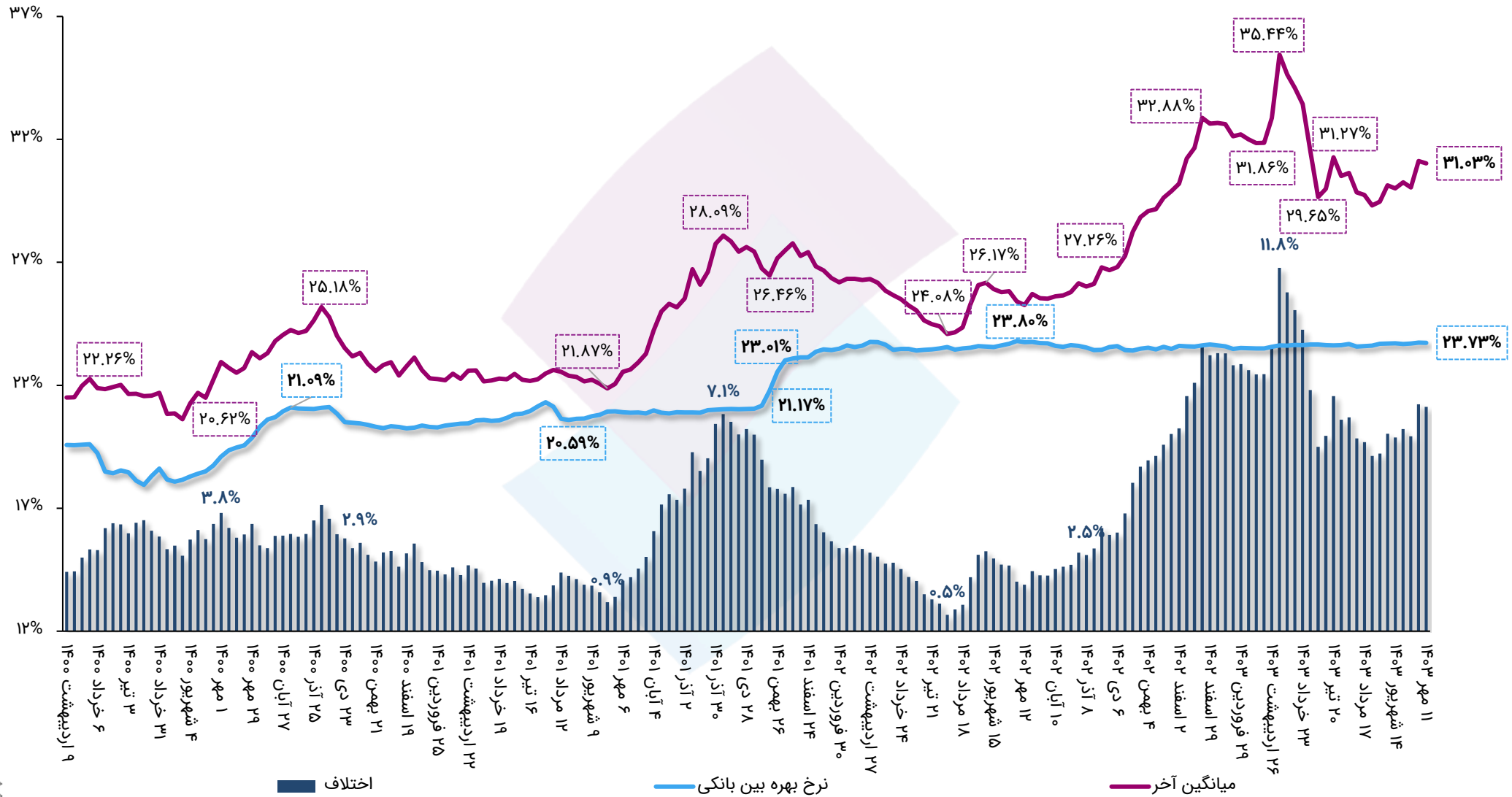


صندوق‌های با درآمد ثابت با بیشترین بازدهی طی یک ماه گذشته

صندوق‌های تحت مدیریت تأمین سرمایه نوین

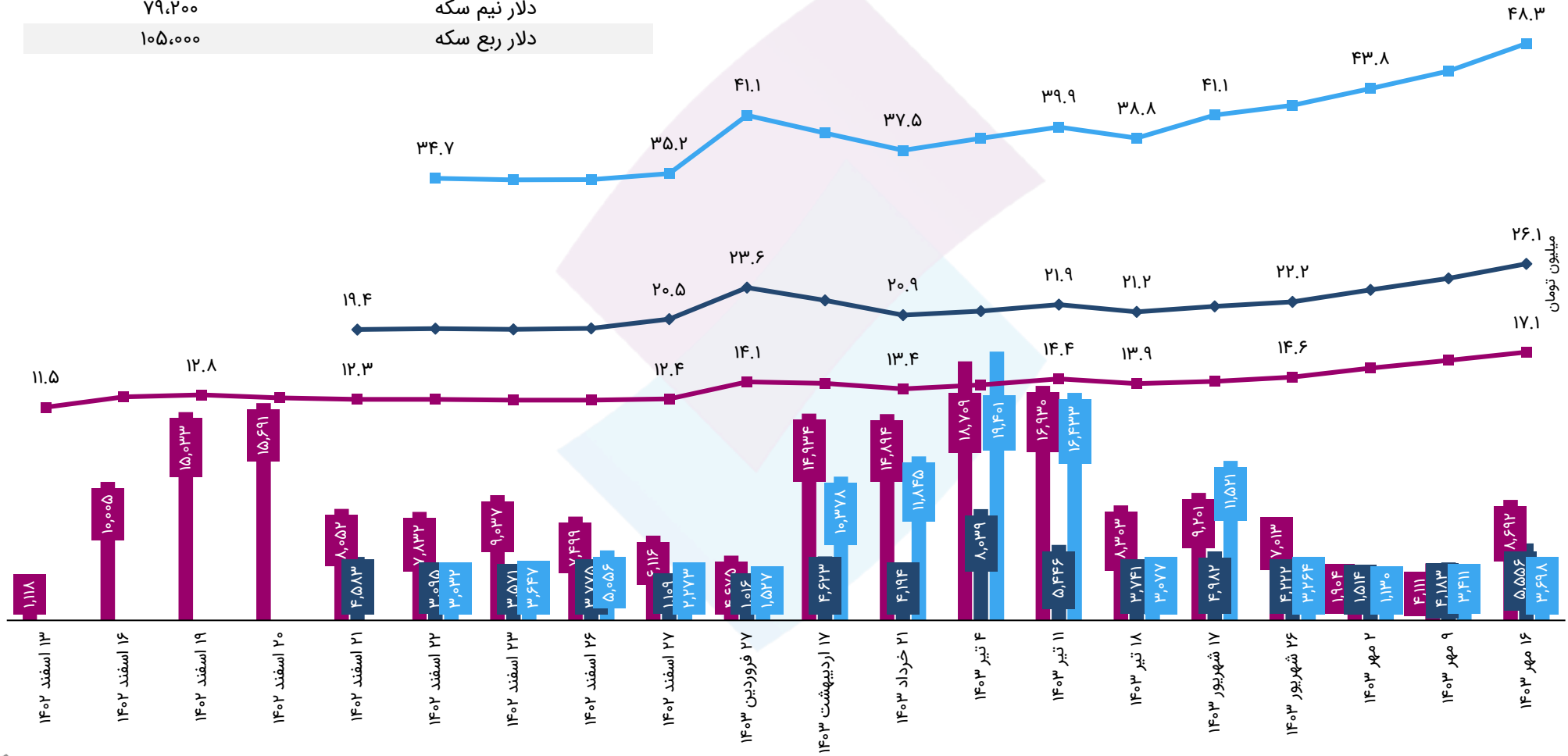


کاهش ۰.۰۱ واحد درصدی نرخ بهره بین بانکی تا رقم ۲۳.۷۳ درصد و بیست و سومین مرحله از حراج اوراق مالی اسلامی به ارزش ۱۱.۶ همت



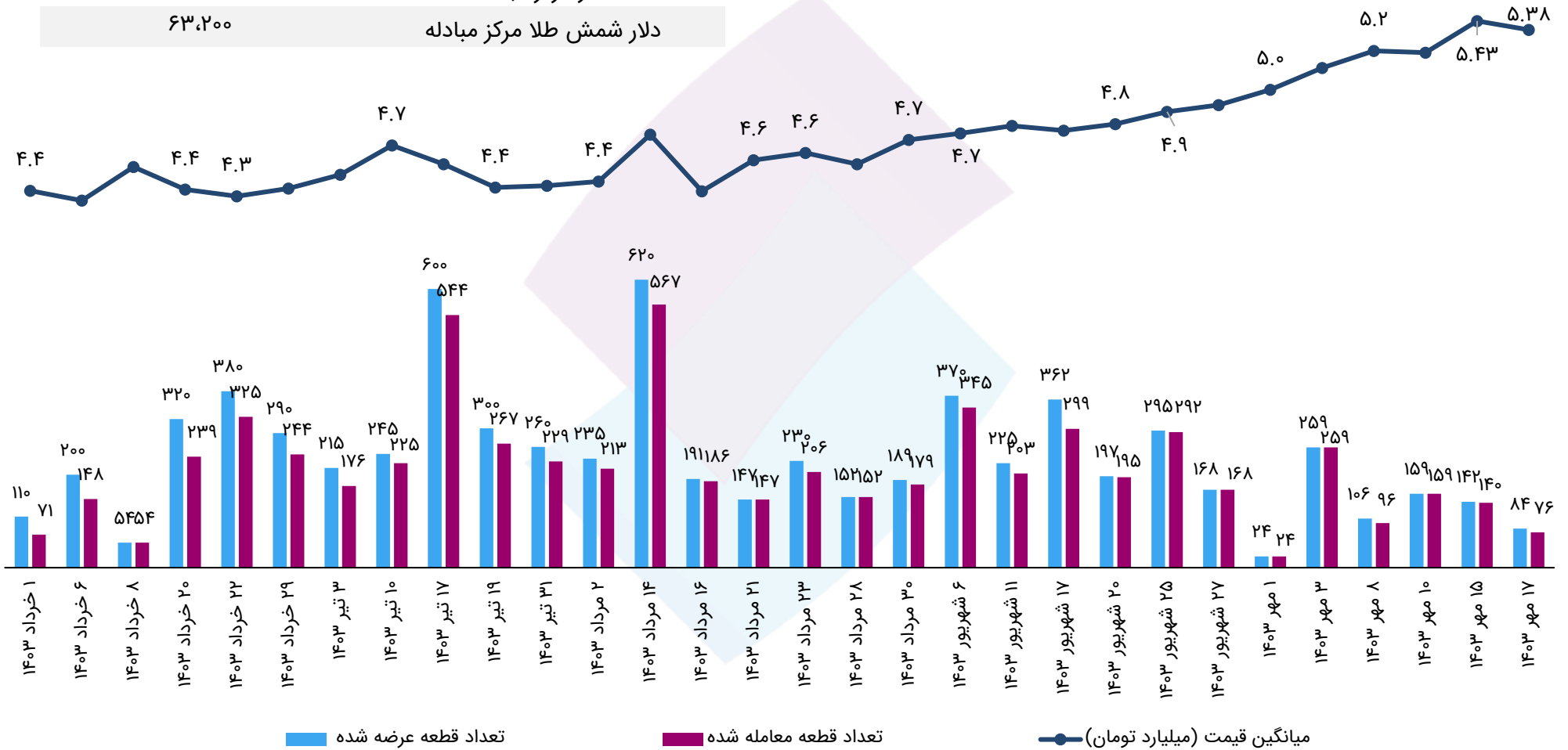
معامله ۳۵۳ هزار و ۹۱ قطعه سکه در مرکز مبادله ایران

آخرین نرخ	مبلغ در تاریخ آخرین حراج
دلار مرکز مبادله	۴۹,۹۱۰
دلار سکه تمام	۷۳,۵۰۰
دلار نیم سکه	۷۹,۲۰۰
دلار ربع سکه	۱۰۵,۰۰۰



معامله ۱۰ هزار و ۷۶۰ کیلوگرم شمش طلا در مرکز مبادله ایران

آخرین نرخ	مبلغ (تومان) در تاریخ آخرین حراج
دلار مرکز مبادله	۴۹,۹۲۴
دلار شمش طلا مرکز مبادله	۶۳,۲۰۰



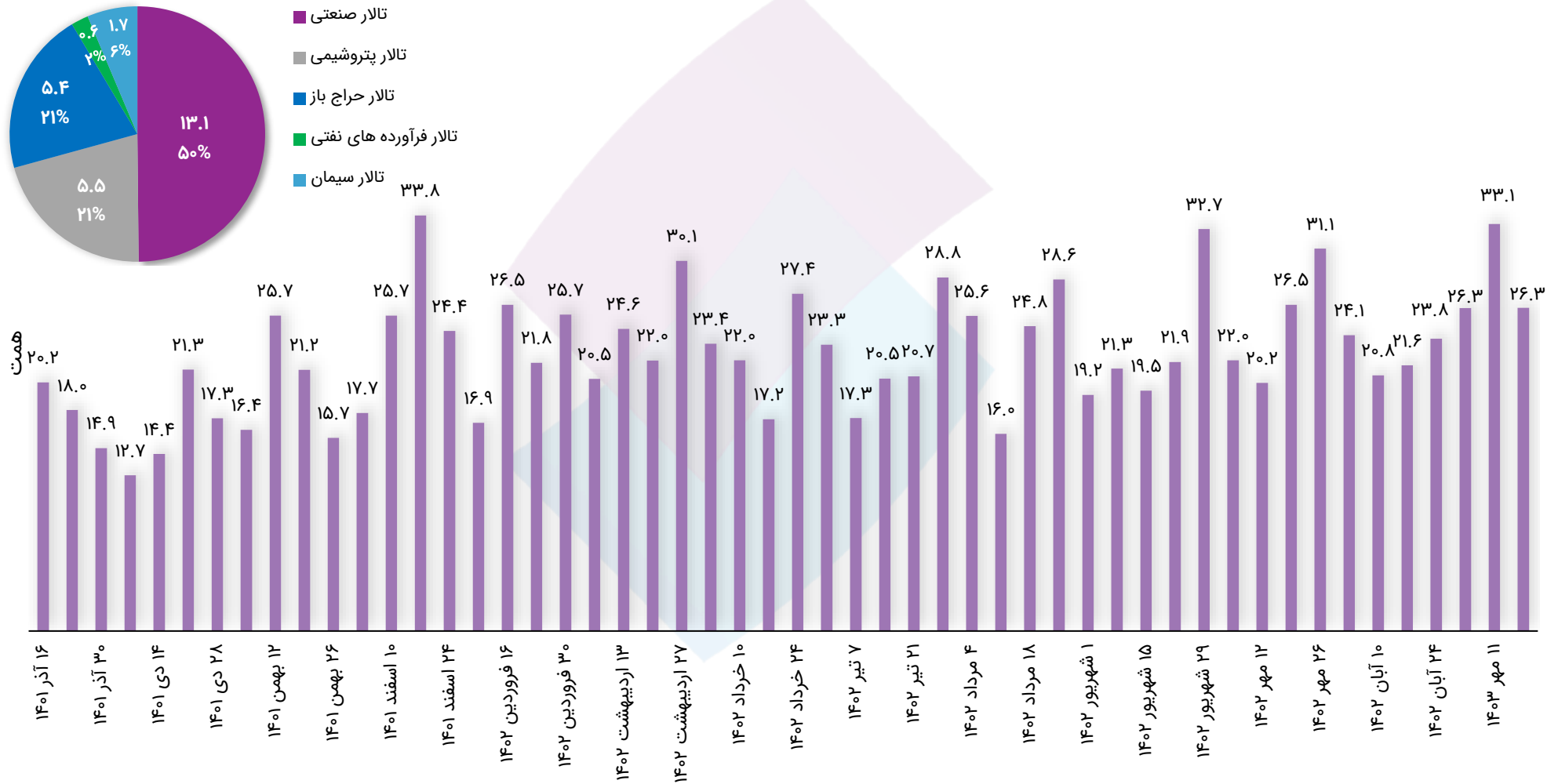
هر قطعه شمش طلای معامله شده در مرکز مبادله ایران یک کیلوگرمی بوده است.

رشد ۴.۱ درصدی نفت برنت تحت تاثیر تنش‌های ژئوپلیتیکی در خاورمیانه و نگرانی‌ها نسبت به مختل شدن عرضه آن

سال گذشته		ماه گذشته		هفته گذشته		آخرین قیمت	شرح
تغییرات	قیمت	تغییرات	قیمت	تغییرات	قیمت		
۴۰.۵%	۱,۸۶۱	۴.۴%	۲,۵۰۵	-۱.۷%	۲,۶۵۹	۲,۶۱۴	طلا (دلار/انس)
۶۶.۳%	۲۹۱,۰۱۰	۱۱.۵%	۴۳۴,۱۰۰	-۰.۲%	۴۸۵,۲۵۰	۴۸۴,۰۵۰	سکه (هزار ریال)
۲۱.۲%	۴۱۲,۰۹۵	۱.۳%	۴۹۳,۲۵۱	۰.۲%	۴۹۸,۲۰۷	۴۹۹,۴۴۸	دلار اسکناس (ریال)
۲۶.۷%	۳۷۴,۶۳۲	۳.۹%	۴۵۷,۱۳۷	۱.۳%	۴۶۸,۶۸۰	۴۷۴,۷۶۰	دلار حواله (ریال)
-۱۱.۴%	۸۸	۸.۱%	۷۲	۴.۱%	۷۵	۷۸	نفت برنت (دلار/بشکه)
۱۲۷.۱%	۲۷,۳۹۱	۹.۱%	۵۷,۰۲۰	۲.۶%	۶۰,۶۳۳	۶۲,۱۹۸	بیت کوین (دلار)
۲۱.۶%	۷,۹۰۷	۷.۰%	۸,۹۸۹	-۲.۷%	۹,۸۸۲	۹,۶۱۸	مس LME (دلار/تن)
۲۶.۵%	۲,۴۳۶	۱۵.۰%	۲,۶۸۰	-۱.۵%	۳,۱۳۰	۳,۰۸۳	روی LME (دلار/تن)
۰.۰%	۴۶۸	-۰.۳%	۴۷۰	۲.۰%	۴۵۹	۴۶۸	بیلت CIS (دلار/تن)
-۱.۵%	۴۶۰	-۱.۵%	۴۶۰	۰.۰%	۴۵۳	۴۵۳	بیلت ایران (دلار/تن)
۵.۴%	۲۸۰	۶.۹%	۲۷۶	۱.۰%	۲۹۲	۲۹۵	متانول CFR (\$/mt)
-۱۴.۹%	۴۰۹	۶.۶%	۳۲۷	۱.۹%	۳۴۲	۳۴۸	سید اوره (mt/\$)
-۱۸.۹%	۳.۳۴	۳۳.۵%	۲.۰۳	-۶.۲%	۲.۸۹	۲.۷۱	گاز طبیعی Henry Hub (\$/MBtu)

روند ارزش معاملات بورس کالا

سهام هر تالار از ارزش معاملات (هزار میلیارد تومان)

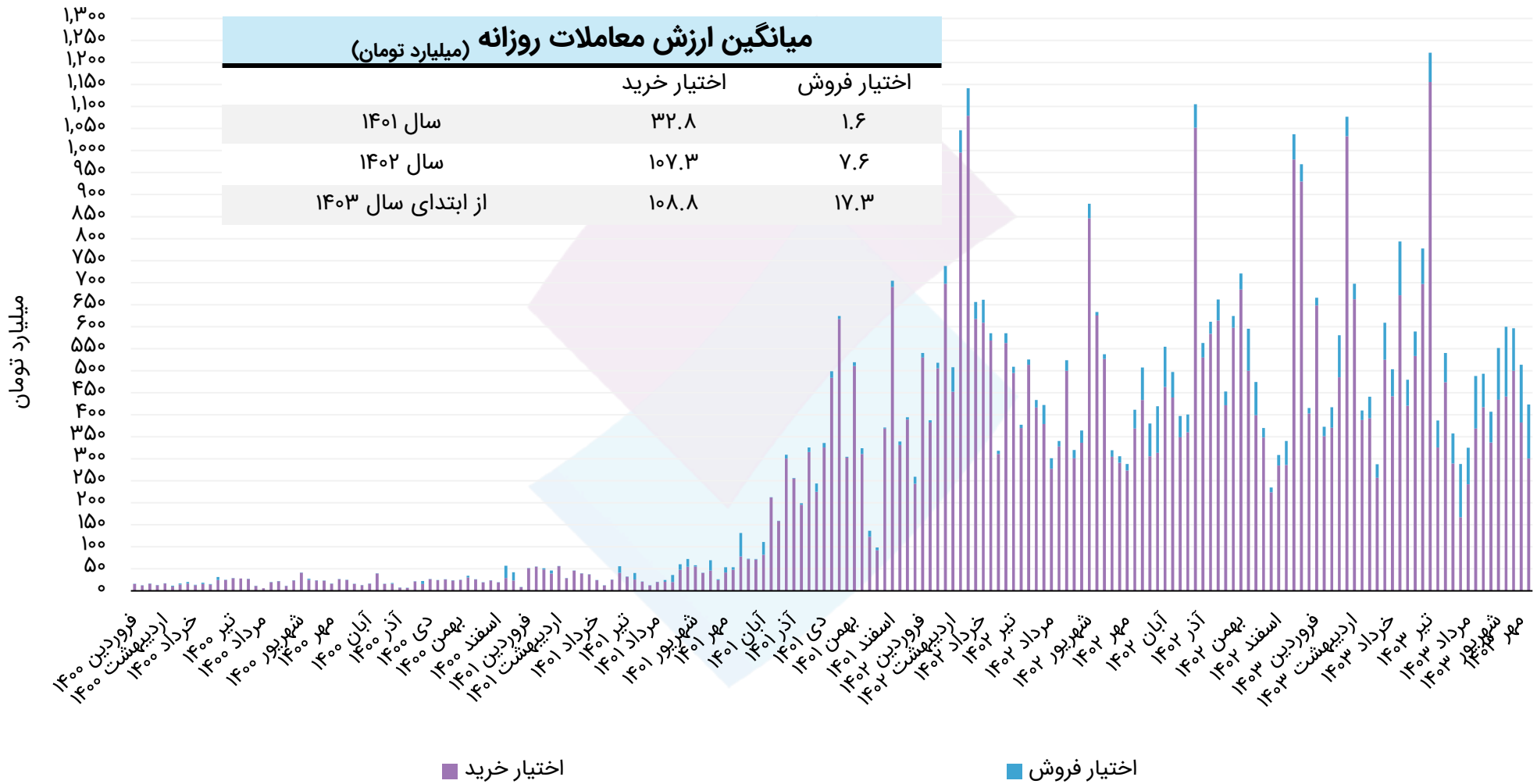


ارزش معاملات در تالارهای کشاورزی و خودرو لحاظ نشده است.

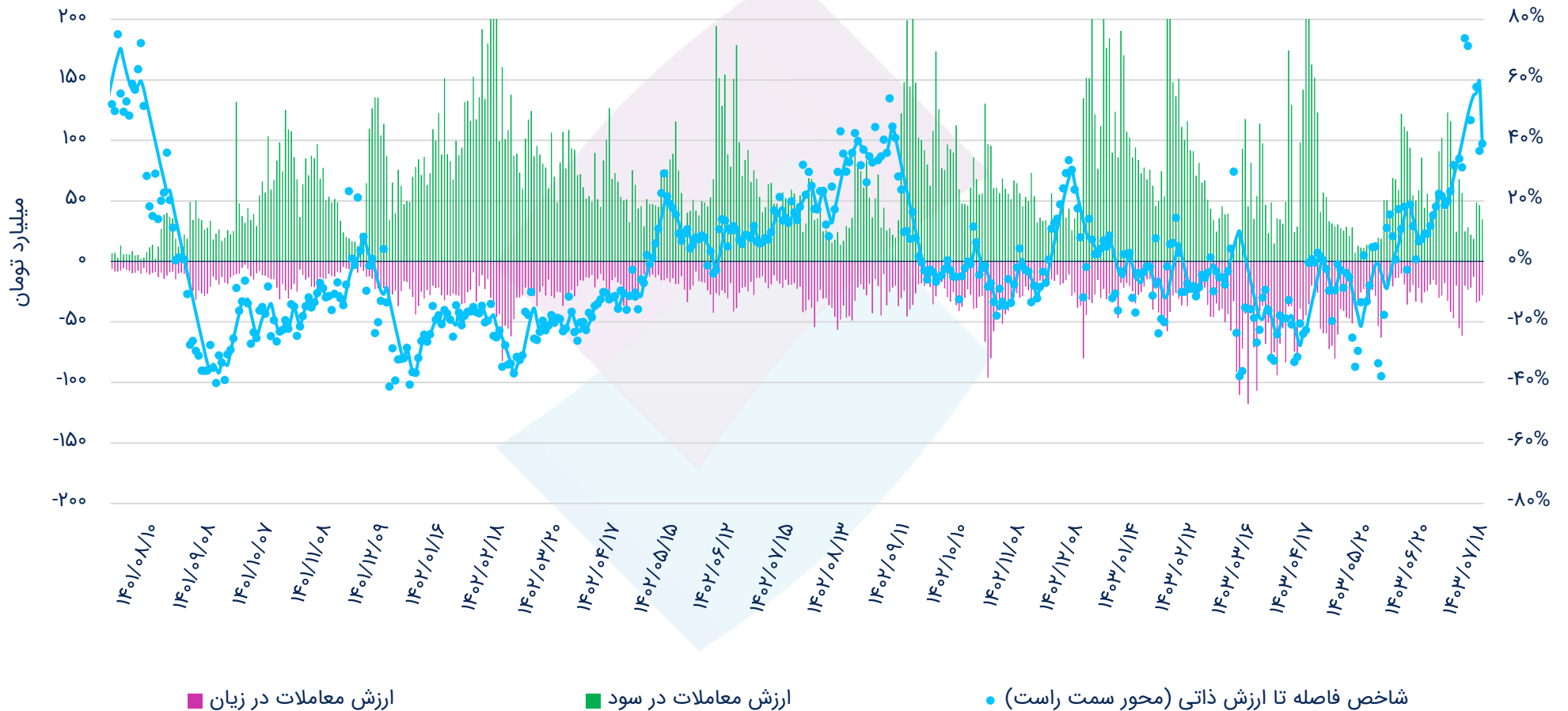
کالاهای معامله شده در بورس کالا با بیشترین ارزش معاملات

شرح	قیمت (میلیون تومان بر تن)	حجم معاملات(تن)	عرضه کننده
شمش بلوم	۲۲.۳	۱۹۲,۹۰۰	فولاد خوزستان، فولاد کاوه جنوب کیش، شرکت معدنی و صنعتی چادرملو، آهن و فولاد ارفع، فولاد سیرجان ایرانیان، صنایع فولاد آلیاژی پاسارگاد (مجتمع صنعتی ذوب آهن پاسارگاد)، فولاد بوتیای ایرانیان، جهان فولاد سیرجان، شرکت فولاد زرنده ایرانیان، فولاد آلیاژی ایران، مجتمع ذوب آهن فولاد خزر، پردیس صنعت زنده رود، گلنگ سازان سپاهان
گندله سنگ آهن	۵.۵	۳۸۰,۰۰۰	معدنی و صنعتی گل گهر، معدنی و صنعتی گهر زمین (سنگ آهن گهر زمین)، توسعه معدنی و صنعتی صبانور
مس کاتد	۵۱۳.۴	۳,۵۰۰	ملی صنایع مس ایران
سیمان	۱.۴	۱,۲۲۰,۳۲۶	سیمان ساوه، سیمان آبیگ، سیمان تهران، سیمان صوفیان، سیمان مازندران، سیمان مدلل (صنایع سیمان سامان غرب)، سیمان ارومیه، سیمان هرمزگان، سیمان سپاهان، سیمان آرنا اردبیل، سیمان هگمتان، صنایع سیمان شهرکرد، سیمان آذرآبادگان خوی، سیمان کرمان، سیمان خوزستان، سیمان بجنورد، سیمان عمران انارک، سیمان ممتازان کرمان، سیمان خزر، سیمان شاهرود، سیمان فارس نو
آهن اسفنجی	۱۲.۶	۱۳۱,۳۵۰	سازمان توسعه و نوسازی معادن و صنایع معدنی ایران، توسعه آهن و فولاد گل گهر، احیاء استیل فولاد بافت، فولاد غدیر نی ریز، پارس فولاد سبزواری، صبا فولاد خلیج فارس، جهان فولاد سیرجان، شرکت معدنی و صنعتی چادرملو، صنعت فولاد شادگان
وکیوم باتوم	۱۶.۰	۹۷,۰۰۰	پالایش نفت بندرعباس، پالایش نفت تهران (تندگویان)، پالایش نفت شیراز، پالایش نفت آبادان، پالایش نفت تبریز
میلگرد	۲۶.۰	۴۰,۱۸۲	صنایع آهن و فولاد سرد ابرکوه، جهان فولاد سیرجان، مجتمع فولاد خراسان، ذوب آهن اصفهان، تولیدی فولاد سپید فراب کویر، فولاد شاهرود، فولاد آذربایجان، فولاد کاوه ارونه، فولاد آلیاژی ایران، ذوب آهن و تولید میلگرد سیرجان حدید جنوب
سنگ آهن	۱.۳	۷۲۵,۰۰۰	سازمان توسعه و نوسازی معادن و صنایع معدنی ایران، توسعه فرآوری صنایع و معادن ماهان سیرجان، تماس
شمش آلومینیوم	۱۷۴.۱	۴,۷۷۵	آلومینیوم ایران(ایرالکو)، مجتمع صنایع آلومینیوم جنوب، آلومینیوم مهدی، آلومینای ایران
مس مفتول	۵۴۲.۸	۱,۳۵۰	ملی صنایع مس ایران، صنایع تولیدی دنیای مس کاشان، گروه صنایع کابلسازی افق البرز
پلی اتیلن ترفتالات	۵۰.۲	۱۲,۱۴۹	پتروشیمی تندگویان، - Reliance Industries Limited هند، پتروشیمی محب پلی استر خاوران
پلی پروپیلن نساجی	۴۹.۱	۱۲,۳۵۹	پتروشیمی مارون، دی آریا پلیمر، پلی پروپیلن جم (پتروشیمی جم پیلن)، پتروشیمی شازند، پتروشیمی پلی نار، پتروشیمی رجال، نوید زرشیمی
ورق گالوانیزه	۴۱.۶	۱۴,۱۵۰	فولاد تاراز چهارمحال، ورق خودروی چهارمحال و بختیاری، فولاد امیرکبیر کاشان، فولاد مبارکه اصفهان، مجتمع فولادی روی اندودکاوه، صنایع هفت الماس، گروه صنعتی دانیال استیل
پلی اتیلن سبک خطی	۵۰.۵	۱۰,۵۹۵	پتروشیمی امیرکبیر، پتروشیمی مهاباد، پتروشیمی شازند، پتروشیمی تبریز
ورق سرد	۳۶.۲	۱۳,۳۰۰	فولاد غرب آسیا، صنایع هفت الماس، فولاد امیرکبیر کاشان

روند ارزش معاملات در بازار اختیار معامله



شاخص فاصله تا ارزش ذاتی^(۱) - اختیار خرید

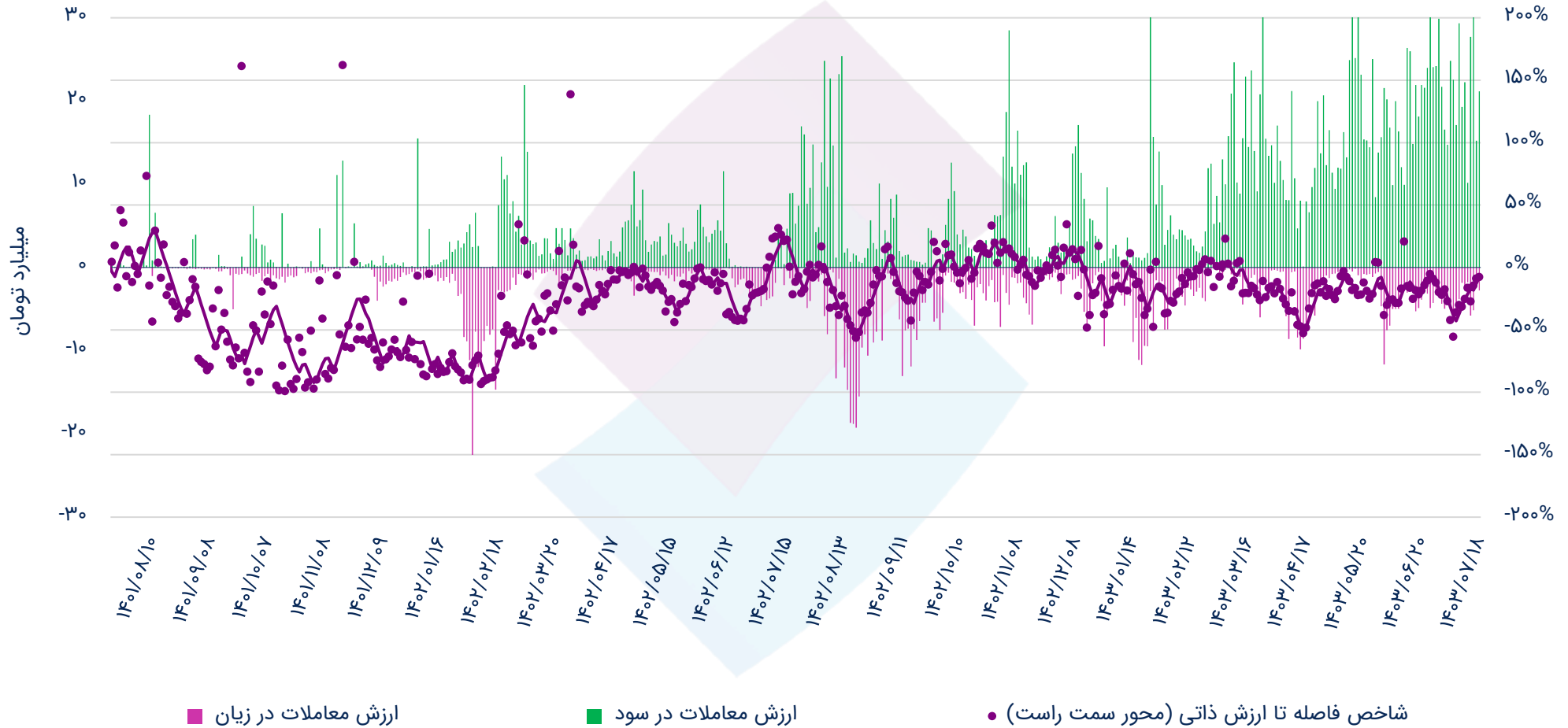


(۱) شاخص فاصله تا ارزش ذاتی: میانگین موزون فواصل قیمت هر اختیار با ارزش بلک شولز بر اساس ارزش معاملات (نمودار به صورت Smooth نشان داده شده است).

(۲) قرارداد در سود: قیمت اعمال > قیمت دارایی پایه

(۳) قرارداد در زیان: قیمت اعمال < قیمت دارایی پایه

شاخص فاصله تا ارزش ذاتی^(۱) - اختیار فروش

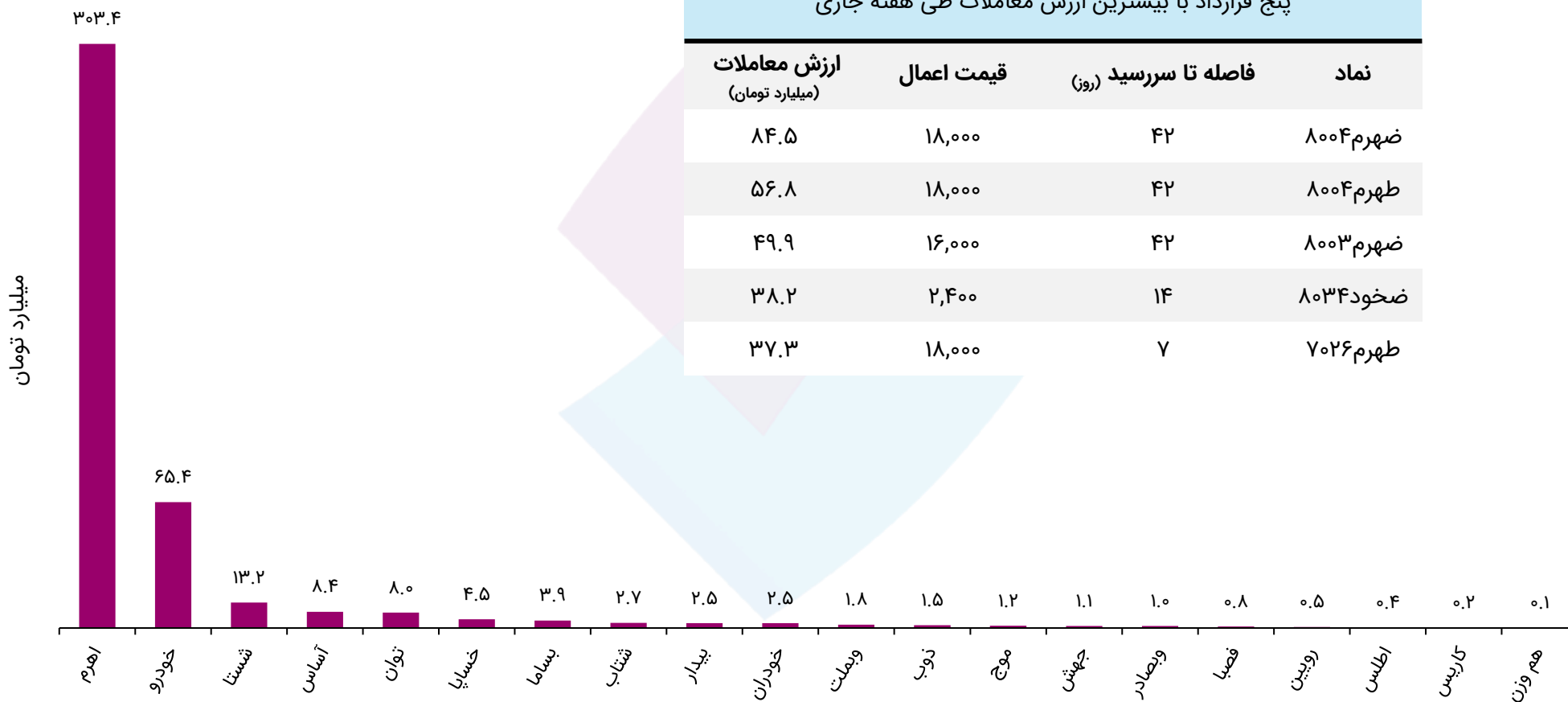


(۱) شاخص فاصله تا ارزش ذاتی: میانگین موزون فواصل قیمت هر اختیار با ارزش بلک شولز بر اساس ارزش معاملات (نمودار به صورت Smooth نشان داده شده است).
 (۲) قرارداد در سود: قیمت اعمال < قیمت دارایی پایه
 (۳) قرارداد در زیان: قیمت اعمال > قیمت دارایی پایه

ارزش معاملات به تفکیک دارایی پایه در هفته جاری

پنج قرارداد با بیشترین ارزش معاملات طی هفته جاری

نماد	فاصله تا سررسید (روز)	قیمت اعمال	ارزش معاملات (میلیارد تومان)
ضهرم ۸۰۰۴	۴۲	۱۸,۰۰۰	۸۴.۵
طهرم ۸۰۰۴	۴۲	۱۸,۰۰۰	۵۶.۸
ضهرم ۸۰۰۳	۴۲	۱۶,۰۰۰	۴۹.۹
ضخود ۸۰۳۴	۱۴	۲,۴۰۰	۳۸.۲
طهرم ۷۰۲۶	۷	۱۸,۰۰۰	۳۷.۳



ثبت نام آنلاین آئی

دوست دار طبیعت باشیم

NeoBroker
نئوکارگزاری نوین
راهکار نیازهای نوین

→ My.Nibb.ir



شرایط ویژه اعتباری برای مشتریان


- ◆ برگشت کارمزد و اعطای اعتبار رایگان برای مشتریان پرگردش
- ◆ تا ۲ درصد تخفیف اعتبار در نرخ هزینه مالی با هربار گردش اعتبار
- ◆ اعطای اعتبار رایگان با حداقل ۱۴ بار گردش اعتبار در ماه



سلب مسئولیت

این گزارش صرفاً جهت اطلاع از شرایط بازارها تهیه شده است، محتوای آن نباید به تنهایی جهت اتخاذ تصمیمات مالی، سرمایه‌گذاری و خرید و فروش اوراق بهادار مورد استفاده قرار گیرد.

تحلیل ارائه شده بر مبنای اطلاعات فعلی تهیه شده است. نظرات ارائه شده در این گزارش به هیچ عنوان توصیه‌ای به خرید و فروش با نگهداری سهام ندارد و مسئولیت استفاده از اطلاعات آن با خوانندگان این گزارش است.



خیابان ولیعصر، خیابان همایون شهنواز، پلاک ۱۱۰

☎ ۰۲۱ - ۲۲۰ ۳۰ ۳۴۹

☎ ۰۲۱ - ۸۶۷۹ ۱۰۰۰

🌐 www.nibb.ir

✉ info@nibb.ir

📷 [nibb.ir](https://www.instagram.com/nibb.ir)

🌐 [nibb](https://www.linkedin.com/company/nibb)

📍 [nibbroker](https://www.google.com/maps/place/nibbroker)